

Scheda Unica Annuale - Soddisfazione per il corso di studio concluso e condizione occupazionale dei laureati

Opzioni:

I dati sono confrontati con il totale sull'**ateneo** (stessa tipologia di corso).

Soddisfazione per il corso di studio concluso

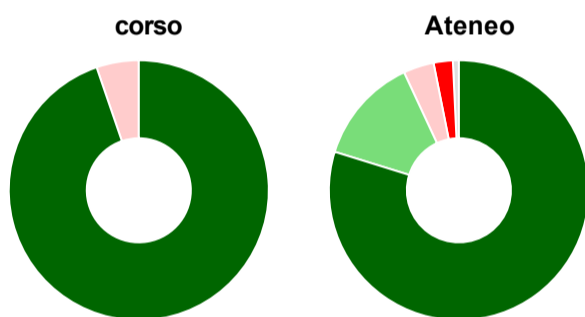
dati aggiornati ad aprile 2022

Ateneo: **Università degli Studi di CATANIA - laurea magistrale biennale**
 Classe: **informatica (LM-18)**
 Corso: **informatica (LM-18)**

Laureati nell'anno solare 2021 (*valori assoluti*)
 Laureati: **26**
 Intervistati: **23**
 Collettivo esaminato^(a): **20** [scheda di dettaglio](#)

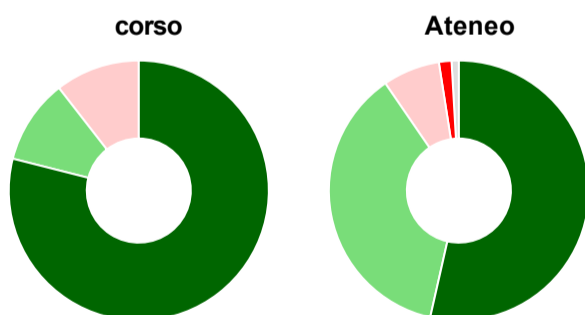
(a) Per una migliore confrontabilità della documentazione, si riportano i dati relativi ai **solli laureati che si sono iscritti al corso di laurea in anni recenti**, cioè a partire dal 2018: 20 di cui 19 intervistati.

Hanno frequentato regolarmente



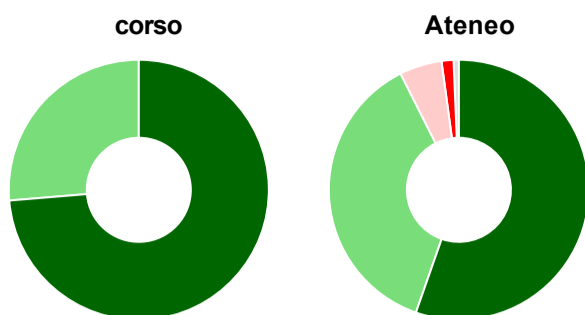
	corso	Ateneo
più del 75% degli insegnamenti previsti	94,7%	79,8%
tra il 50% e il 75%	-	13,3%
tra il 25% e il 50%	5,3%	3,8%
meno del 25%	-	2,4%
non rispondono	-	0,7%
Totale	100%	100%

Hanno ritenuto il carico di studio degli insegnamenti adeguato alla durata del corso di studio



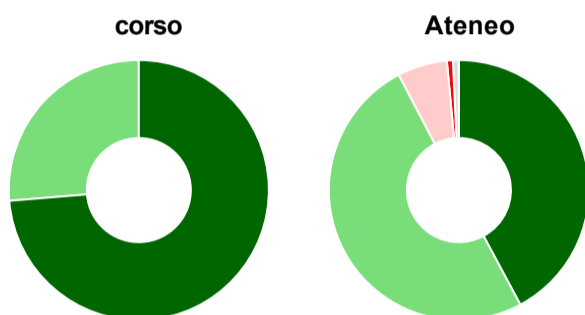
	corso	Ateneo
decisamente sì	78,9%	53,5%
più sì che no	10,5%	36,9%
più no che sì	10,5%	7,1%
decisamente no	-	1,6%
non rispondono	-	0,9%
Totale	100%	100%

Hanno ritenuto l'organizzazione degli esami (appelli, orari, informazioni, prenotazioni, ...) soddisfacente



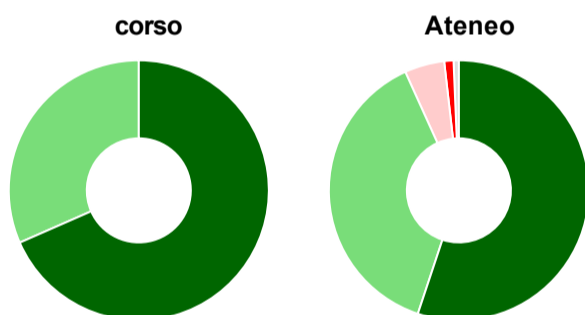
	corso	Ateneo
sempre o quasi sempre	73,7%	55,4%
per più della metà degli esami	26,3%	37,2%
per meno della metà degli esami	-	5,3%
mai o quasi mai	-	1,5%
non rispondono	-	0,7%
Totale	100%	100%

Sono soddisfatti dei rapporti con i docenti in generale



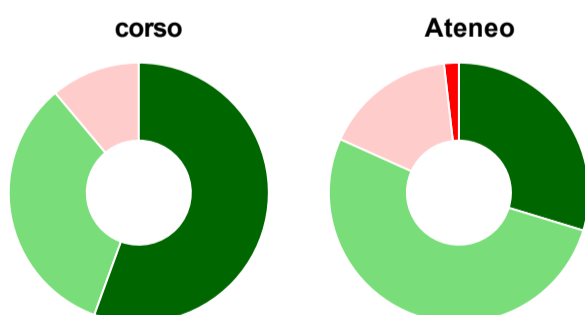
	corso	Ateneo
decisamente sì	73,7%	42,2%
più sì che no	26,3%	50,2%
più no che sì	-	6,2%
decisamente no	-	0,7%
non rispondono	-	0,7%
Totale	100%	100%

Sono complessivamente soddisfatti del corso di laurea



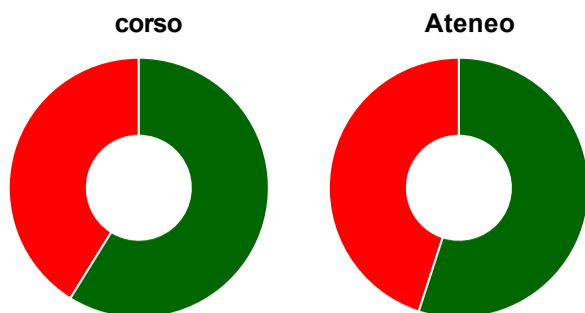
	corso	Ateneo
decisamente sì	68,4%	55,1%
più sì che no	31,6%	38,1%
più no che sì	-	5,0%
decisamente no	-	1,2%
non rispondono	-	0,7%
Totale	100%	100%

Valutazione delle aule



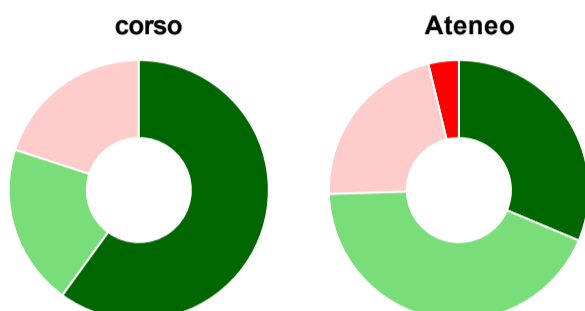
	corso	Ateneo
Hanno utilizzato le aule:	94,7%	93,9%
Valutazione (per 100 fruitori):		
sempre o quasi sempre adeguate	55,6%	29,7%
spesso adeguate	33,3%	52,0%
raramente adeguate	11,1%	16,4%
mai adeguate	-	1,8%
Totale	100%	100%

Valutazione delle postazioni informatiche



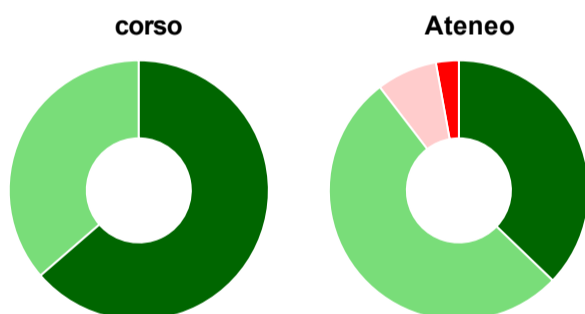
	corso	Ateneo
Hanno utilizzato le postazioni informatiche:	89,5%	58,7%
Valutazione (per 100 fruitori):		
in numero adeguato	58,8%	55,0%
in numero inadeguato	41,2%	45,0%
Totale	100%	100%

Valutazione delle attrezzature per le altre attività didattiche (laboratori, attività pratiche, ...)



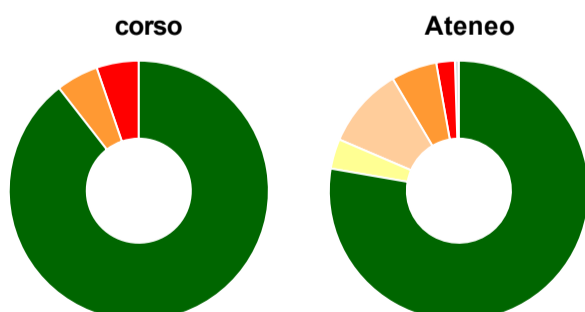
	corso	Ateneo
Hanno utilizzato le attrezzature per le altre attività didattiche (laboratori, attività pratiche, ...):	78,9%	71,9%
Valutazione (per 100 fruitori):		
sempre o quasi sempre adeguate	60,0%	31,3%
spesso adeguate	20,0%	43,2%
raramente adeguate	20,0%	21,7%
mai adeguate	-	3,8%
Totale	100%	100%

Valutazione dei servizi di biblioteca (prestito/consultazione, orari di apertura, ...)



	corso	Ateneo
Hanno utilizzato i servizi di biblioteca (prestito/consultazione, orari di apertura, ...):	57,9%	66,6%
Valutazione (per 100 fruitori):		
decisamente positiva	63,6%	37,2%
abbastanza positiva	36,4%	52,4%
abbastanza negativa	-	7,6%
decisamente negativa	-	2,9%
Totale	100%	100%

Si iscriverebbero di nuovo all'università?



	corso	Ateneo
sì, allo stesso corso dell'Ateneo	89,5%	77,7%
sì, ma ad un altro corso dell'Ateneo	-	3,7%
sì, allo stesso corso, ma in un altro Ateneo	-	10,1%
sì, ma ad un altro corso e in un altro Ateneo	5,3%	5,7%
non si iscriverebbero più all'università	5,3%	2,3%
non rispondono	-	0,5%
Totale	100%	100%

Condizione occupazionale

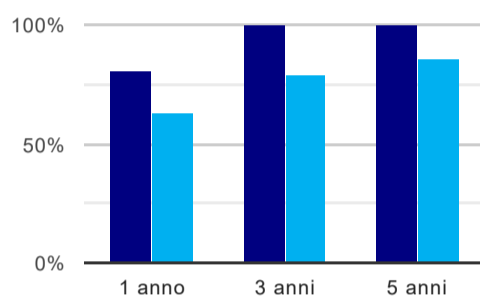
Anno di indagine: **2021**
dati aggiornati ad aprile 2022

Ateneo: **Università degli Studi di CATANIA - laurea magistrale biennale**
Classe: **informatica (LM-18)**
Corso: **informatica (LM-18)**

(valori assoluti)	Laureati	Intervistati	Collettivo esaminato ^(b)	
Laureati del 2020 a 1 anno:	37	25	16	scheda di dettaglio
Laureati del 2018 a 3 anni:	19	5	3	scheda di dettaglio
Laureati del 2016 a 5 anni:	24	15	11	scheda di dettaglio

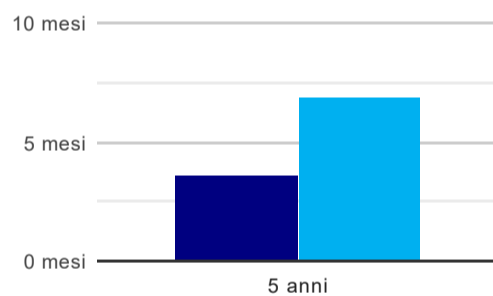
(b) Per una migliore confrontabilità della documentazione, si riportano i dati relativi ai **solli laureati che non lavoravano al momento della laurea**.

Tasso di occupazione⁽¹⁾



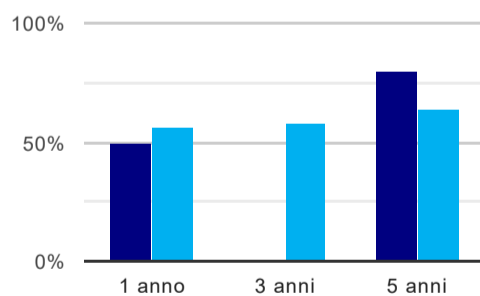
	1 anno	3 anni	5 anni
corso	81,3%	100,0%	100,0%
Ateneo	63,4%	78,6%	86,1%

Tempi di ingresso nel mercato del lavoro, dall'inizio della ricerca al reperimento del primo lavoro (medie, in mesi)



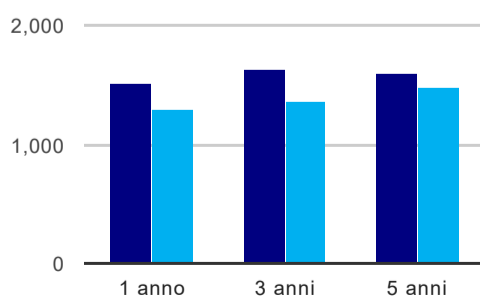
	1 anno	3 anni	5 anni
corso			3,6 mesi
Ateneo			6,9 mesi

Occupati che, nel lavoro, utilizzano in misura elevata le competenze acquisite con la laurea



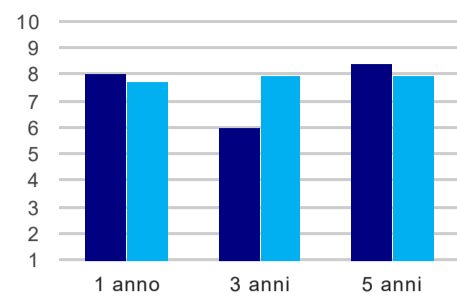
	1 anno	3 anni	5 anni
corso	50,0%	-	80,0%
Ateneo	55,9%	57,7%	63,9%

Retribuzione mensile netta (medie, in euro)



	1 anno	3 anni	5 anni
corso	1.514	1.626	1.601
Ateneo	1.289	1.360	1.472

Soddisfazione per il lavoro svolto (medie, scala 1-10)



	1 anno	3 anni	5 anni
corso	8,0	6,0	8,4
Ateneo	7,8	8,0	8,0

(1) sono considerati occupati tutti coloro che dichiarano di svolgere una qualsiasi attività, anche di formazione o non in regola, purché retribuita.

Elenco dei corsi aggregati

informatica (LM-18)

classe di laurea: informatica (LM-18)
ordinamento D.M. n. 270/2004 - codizione OFF.F 0870107301900002
sedi: CATANIA - attivo dal 2009 al 2019
[scheda SUA](#)

informatica (23/S)

classe di laurea: informatica (23/S)
ordinamento D.M. n. 509/1999 - codizione OFF.F 0870104042200002
sedi: CATANIA - attivo dal 2004 al 2008
[scheda SUA](#)